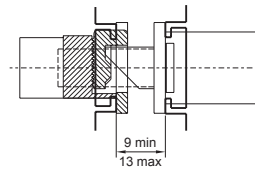
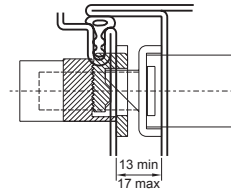
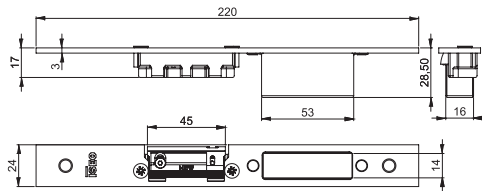
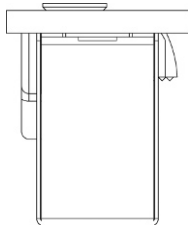




Multiblindo Easy - Multiblindo Motion

Артикул



Размер в натуральную величину

В случае, если пространство между ответной планкой и створкой больше, необходимо использовать подкладку для ответной планки

Регулируемая закрытая ответная часть для центрального замка

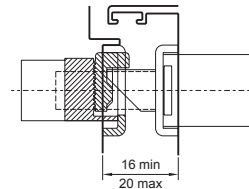
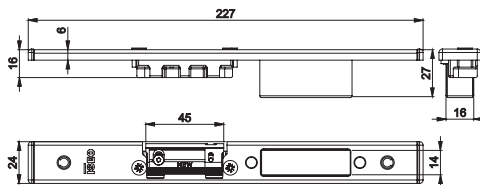
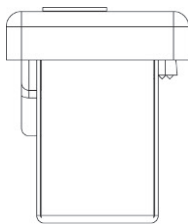
MULTIBLINDO EASY и MULTIBLINDO EMOTION. Материал - нержавеющая сталь. С механическим ударником.

Плоская лицевая планка ответной части **24x3x220 DIN SX (Левая)**

033230

Плоская лицевая планка ответной части **24x3x220 DIN DX (Правая)**

033231



Размер в натуральную величину

В случае, если пространство между ответной планкой и створкой больше, необходимо использовать подкладку для ответной планки

Регулируемая закрытая ответная часть для центрального замка

MULTIBLINDO EASY и MULTIBLINDO EMOTION. Материал - нержавеющая сталь. С механическим ударником.

U-образная лицевая планка ответной части **24x6x220 DIN LEFT (Левая)**

033232

U-образная лицевая планка ответной части **24x6x220 DIN RIGHT (Правая)**

033233